

Allgemein

Wie bisher ist der **Platz 1** nur für **kurzfristige Platzbuchungen** vorgesehen und kann daher **frühestens 1 Stunden vor Spielbeginn** gebucht werden. Die **Plätze 2, 3 und 4** sind weiterhin **bis zu einer Woche im Voraus** buchbar.

Neu ist, dass jedes Mitglied jetzt bis zu 2 Platzreservierung vornehmen kann. Eine Reservierung kurzfristig auf Platz 1 und eine langfristig auf den Plätzen 2, 3 und 4.

Eine gleichzeitige Belegung von 2 Plätzen ist nicht erlaubt.

Trainingszeiten, Verbandsspiele, Turniere, Veranstaltungen und **Platzsperrungen** werden durch die Abteilungsleitung oder Mannschaftsführer eingebucht. Diese sind als gebuchte Zeiten ersichtlich und können daher nicht für eine Platzbuchung verwendet werden.

Buchung Einzel und Doppel

■ In der App unten in der Menüleiste auf **Platzbelegung** tippen (Abbildung 1).




Abbildung 1

■ Im neuen Fenster (Abbildung 2) oben zunächst die Platzkategorie (**Platz 1** für kurzfristige Buchung, **Platz 2 + 3 + 4** für Buchungen bis zu einer Woche im Voraus) auswählen.

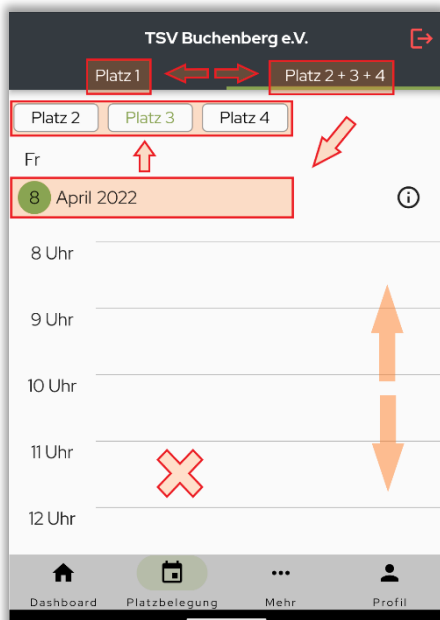


Abbildung 2

■ Für eine **kurzfristige Buchung auf Platz 1** auf den gewünschten **Zeitbereich tippen** (weiß dargestellt) (Abbildung 2).

■ Bei **Vorausbuchung auf Platz 2, 3 oder 4 auf das Datum tippen** und das **gewünschte Spieldatum** einstellen (Abbildung 2).

■ Anschließend den **gewünschten Platz** auswählen (**über dem Datumfeld**) und durch **Hoch- und Runterwischen** den gewünschten Spielzeitbereich einblenden lassen und diesen **durch Tippen auswählen** (Abbildung 2).

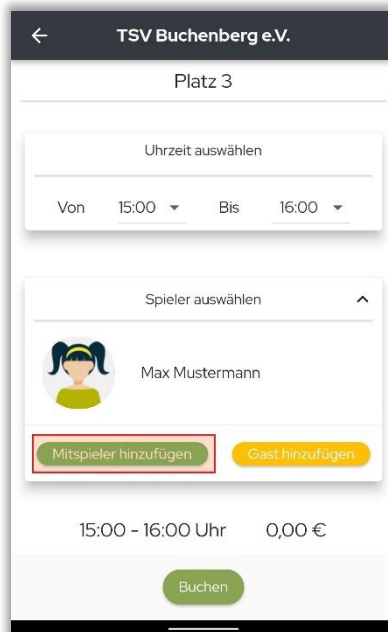


Abbildung 3

■ Im neuen Fenster (Abbildung 3) zunächst oben die **Startzeit kontrollieren** und ggf. anpassen. Anschließend über **Mitspieler hinzufügen** den Mitspieler (**für ein Einzel immer 1 Spieler, für ein Doppel immer 3 Spieler**) aus der **Mitgliederliste/Favoritenliste** auswählen (Abbildung 4).

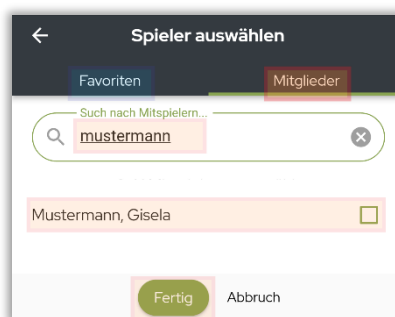


Abbildung 4

Hinweise

○ Für die Spielerauswahl können über die **courtbooking-Website Favoriten** hinterlegt werden. Dadurch kann man die Spielerauswahl noch komfortabler gestalten.

○ In den **Profildaten** (ebenfalls zugänglich über die **courtbooking-Website**) kann das **eigene Profilbild geändert** oder ein **Foto** hinterlegt werden.

■ Mit **Fertig** die Spielerauswahl abschließen (Abbildung 4).

○ Die **Spieldauer für ein Einzel** ist immer **60 Minuten** und kann nicht verändert werden. Bei einer **Platzbuchung für ein Doppel** kann die Spieldauer **von 120 Minuten** durch Ändern der Endzeit manuell angepasst werden (Abbildung 5).

■ Durch Tippen auf **Buchen** wird die Platzbuchung vorgenommen (Abbildung 5).

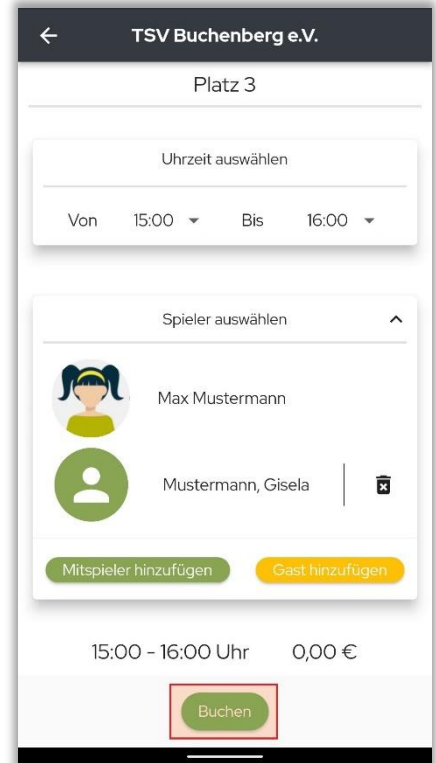


Abbildung 5

■ Die Bestätigungsmeldung der Buchung kann durch Tippen auf **Bestätigen** verlassen werden (Abbildung 6).

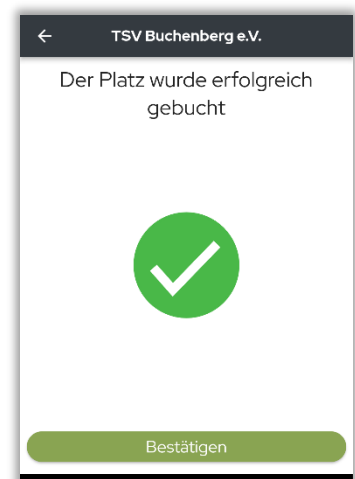


Abbildung 6

Wichtig

Falls die gebuchte Spielzeit nicht angetreten werden kann muss die Platzbuchung umgehend storniert werden. Dadurch wird der Platz wieder zur Buchung für anderen Mitglieder freigegeben.

Das **Einsehen, Ändern** und **Stornieren** geht über das Hauptmenü **Meine Buchungen** und ist in der Kurzanleitung 3 beschrieben.